

IRON HOLDER

FH-305

取扱説明書 / Instruction Manual

このたびは本製品をお買い上げ頂き、誠にありがとうございます。
本製品をお使いになる前に必ず本書をお読みにになり、その後はお手元で大切に保管してください。

Thank you for purchasing this product.

Please be sure to read this document before using this product and keep it in an easily accessible place for future reference.

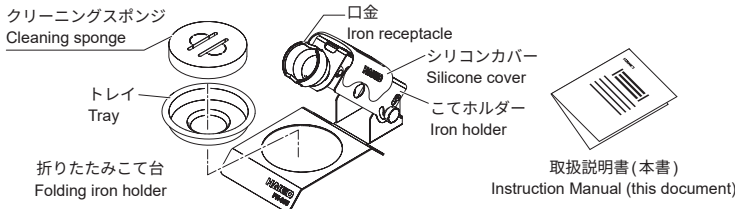
⚠ 注意 / CAUTION

- こて台の口金は高温になる場合があります。やけどの恐れがありますので注意してください。
- クリーニングスポンジは必ず水を含ませて使用してください。
- 交換部品は純正品を使用してください。

- The iron receptacle of the iron holder may become extremely hot. Be cautious of burn.
- Always dampen the cleaning sponge with water before use.
- When replacing parts, use only genuine HAKKO parts.

1. セット内容と各部名称 / Contents and Part Names

最初にセット内容をご確認ください。 / Confirm the contents before use.




オプション / Option

こて先クリーナー / ワイヤー式
Tip cleaner / wire-type



設置方法 / Installation



交換部品 / オプションはwebでご確認ください。
For details of replacement parts / option, please access our website.
<https://www.hakko.com>



白光株式会社

〒556-0024 大阪市浪速区塩草2丁目4番5号
TEL: (06) 6561-1574 (代) FAX: (06) 6568-0821

HAKKO CORPORATION

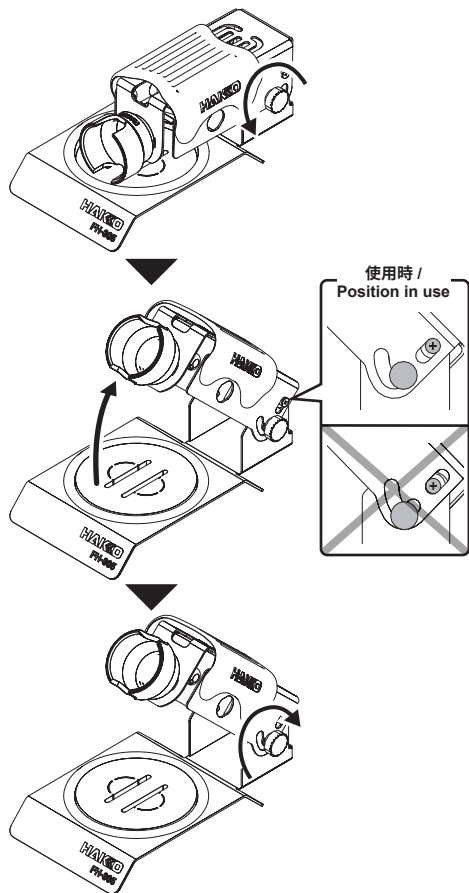
4-5, Shiokusa 2-chome, Naniwa-ku, Osaka 556-0024 JAPAN
TEL: +81-6-6561-3225 FAX: +81-6-6561-8466
<https://www.hakko.com> E-mail: sales@hakko.com

Please access the web address below for other distributors.

<https://www.hakko.com>

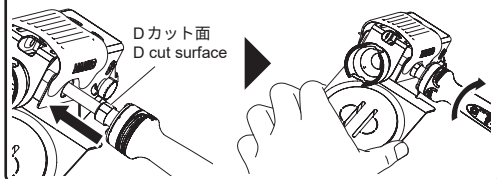
2. 使用方法 / Operation

準備 / Preparation



袋ナットの増締め / Nut retightening

適用製品 / Applicable model : FX-600 / FX-601 / PRESTO



収納 / After use

注記 使用直後は口金やこてホルダーが高温になります。
冷めてから折りたたんでください。

NOTE The iron receptacle and iron holder are hot right after use.
Fold the iron holder after it cools down.

